

Lieferumfang / Technische Daten

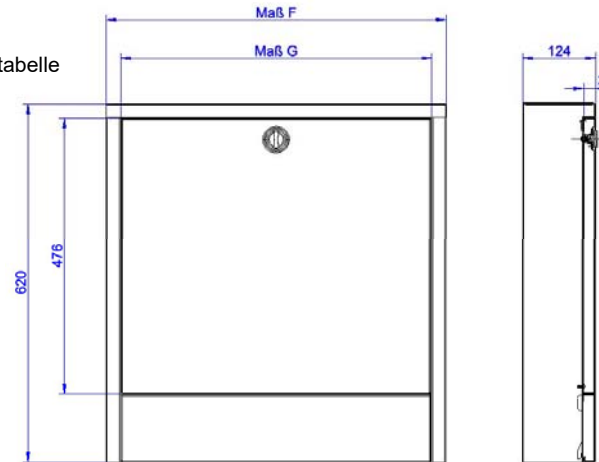


Inhalt:
1 x Aufputz-Gehäuseabdeckung
inklusive Einstecktür
Montageanleitung


Technische Daten:
Schrank aus galvanisch fettfrei verzinktem Stahlblech in weiß RAL 9010 oder RAL 9016
abnehmbares Estrichprallblech
Stecktür mit versenkten, weißen Drehriegel (auch mit Kunststofffrontblende in weiß lieferbar)

Rohranschlüsse:
nur von unten möglich

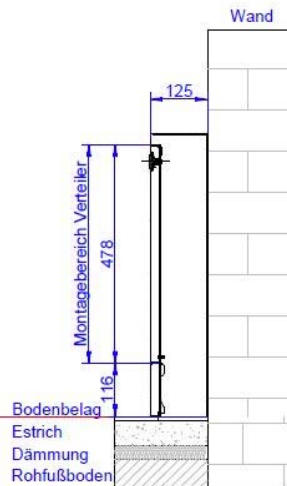
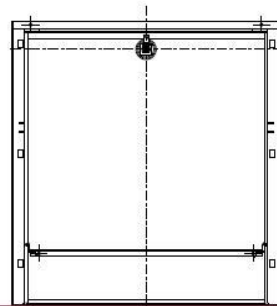
Bemaßung:
Bauhöhe: 620 mm
Bautiefe: 125 mm
Breite: siehe Maßstabelle



Montage der AP-Gehäuseabdeckung ohne Rückwand



OK FFB




Oberkante FFB (Fertigfußboden) = Unterkante AP-Gehäuse

Maßtabelle

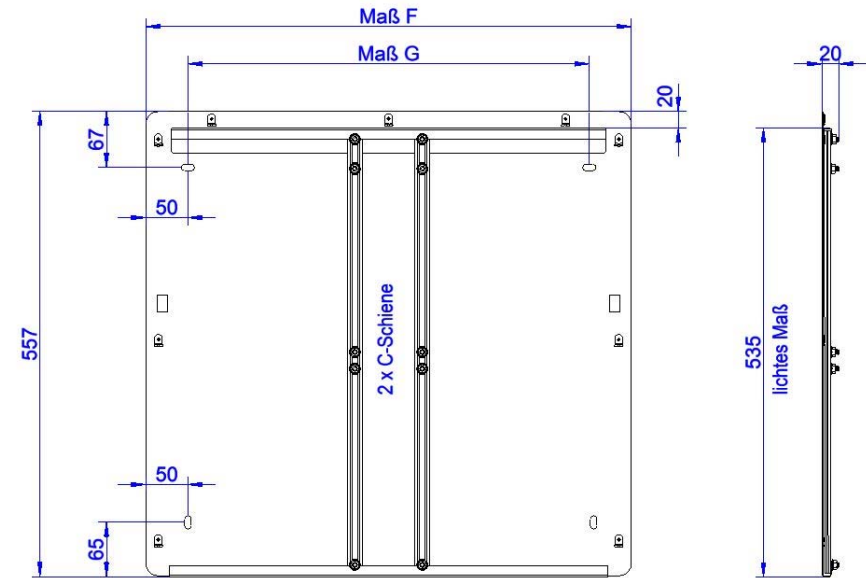
Maß \ Typ	0.4	0.5	1.0	1.5
F	442	496	582	732
G	392	446	531	681
Artikel-Nr. für weiß RAL 9010	60-996604	60-996605	60-996610	60-996615
Artikel-Nr. für weiß RAL 9016	60-986604	60-986605	60-986610	60-986615
Maß \ Typ	2.0	2.5	3.0	
F	882	1032	1182	
G	831	981	1131	
Artikel-Nr. für weiß RAL 9010	60-996620	60-996625	60-996630	
Artikel-Nr. für weiß RAL 9016	60-986620	60-986625	60-986630	

Lieferumfang / Technische Daten



Inhalt:
 1 x Rückwand für Aufputz-
 Gehäuseabdeckung
 2 x C-Schiene, zur Verteilerbefestigung
 Montageanleitung

Bemaßung:
 Bauhöhe: 557 mm
 Breite: siehe Maßtabelle

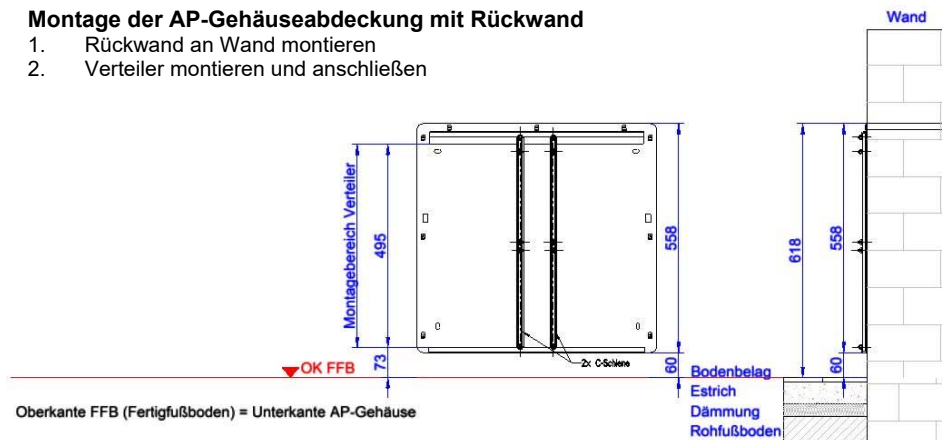


Maßtabelle

Maß \ Typ	0.4	0.5	1.0	1.5	2.0	2.5	3.0
F	437	491	576	726	876	1026	1176
G	427	481	521	671	821	971	1121
Artikel-Nr.	60-076604	60-076605	60-076610	60-076615	60-076620	60-076625	60-076630

Montage der AP-Gehäuseabdeckung mit Rückwand

1. Rückwand an Wand montieren
2. Verteiler montieren und anschließen



3. Gehäuseabdeckung montieren

