

strawa Comfort-Unterputz- Verteilerschrank

C69, RAL 9016

Artikelnummer: 60C0869xx



WARENGRUPPE

60

www.strawa.com/produkt/60C0869xx



strawa Comfort-Unterputz-Verteilerschrank C69, RAL 9016

Artikelnummer: 60C0x69xx

INHALTSVERZEICHNIS

1. BESCHREIBUNG	3
2. ARTIKELÜBERSICHT UND BEMÄßUNG [mm]	3
3. MAßZEICHNUNG [mm]	4
4. EINBAUANLEITUNG	4
5. SICHERHEIT; WARTUNG; PFLEGE	5

1. BESCHREIBUNG

Montagefreundlicher, variabler und formstabiler Unterputzschrank für den Einbau von Heizungsverteilern und Zubehör. Große Montagefreiheit durch vorgestanzte Öffnungen seitlich und oberhalb auf der Rückwand zur Montage von Wasserzählereinbaustrecken W1/W2 und Comfort strawalogiX RT-STA Klemmleiste mit KLICK-System.

Technische Daten

Einbauzarge

- Bautiefe 110 mm, aus feuerverzinktem Stahlblech
- universell vorgestanzte Rohrführungen (Perforation) für den optimalen Verteileranschluss seitlich und oben
- 2 verstellbare Montageschienen an der Rückwand zur flexiblen Verteilerbefestigung
- abnehmbare Rohrumlenkschiene zur einfachen Montage der Anschlussrohre
- höhenverstellbare Schrankfüße für Fußbodenaufbau (130 mm)

Frontblende und Estrichprallblech

- verstellbarer (max. 40 mm) Frontrahmen mit Stecktür in weiß RAL 9016
- abnehmbares und verstellbares (max. 40 mm) Estrichprallblech in weiß RAL 9016
- versenkter weißer Drehriegel

Einbauhöhe 760 - 890 mm

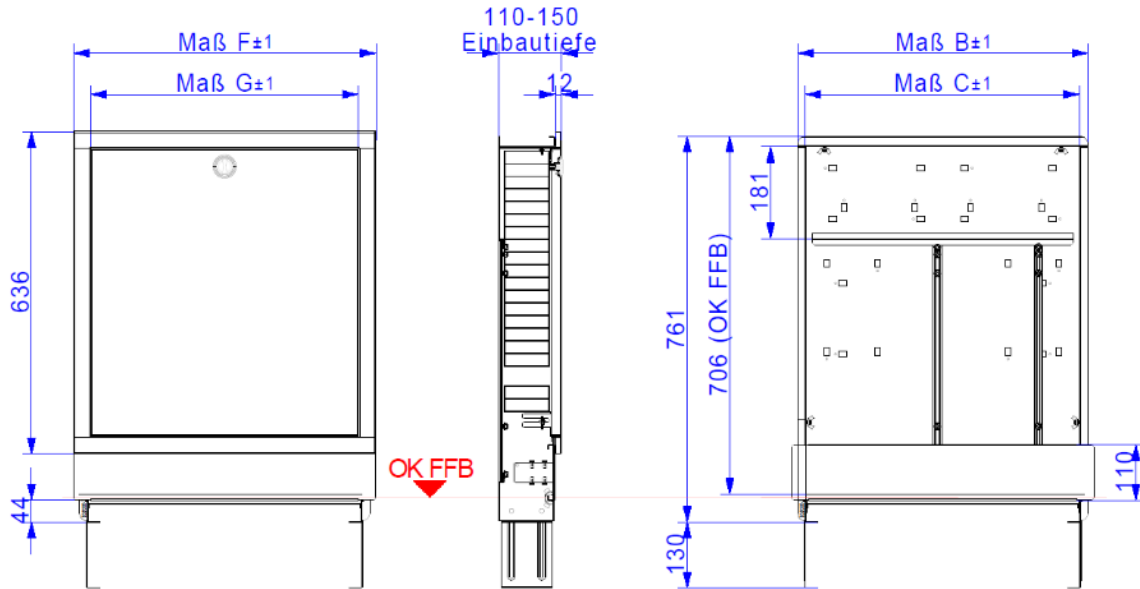
Einbautiefe 110 - 150 mm

2. ARTIKELÜBERSICHT UND BEMABUNG [mm]

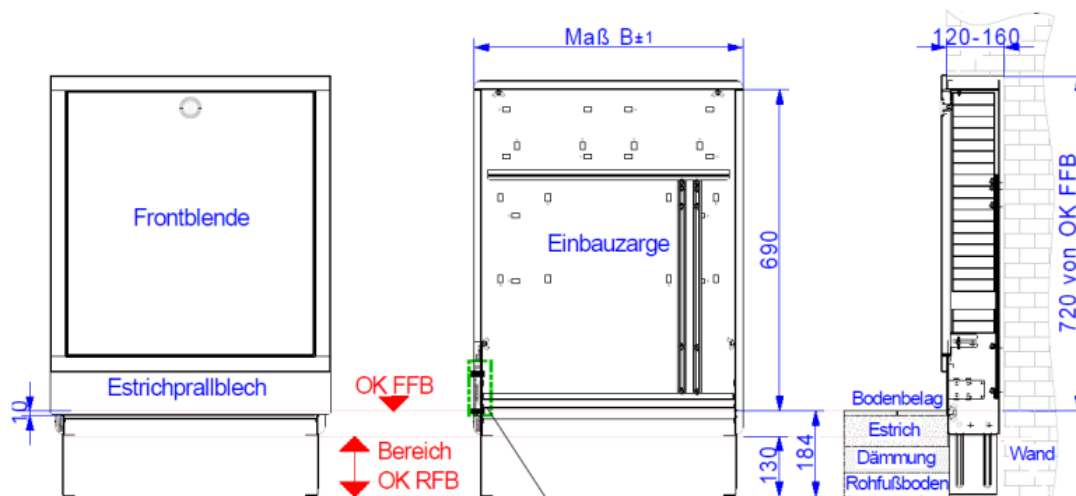
Artikel-Nr.	60C086904	60C086905	60C086910	60C086915
Maß / Typ	0.4	0.5	1.0	1.5
B	435	490	575	725
C	400	455	540	690
F	460	515	600	750
G	390	445	530	680
Artikel-Nr. Einbauzarge verzinkt	60C076904	60C076905	60C076910	60C076915

Artikel-Nr.	60C086920	60C086925	60C086930	60C086940
Maß / Typ	2.0	2.5	3.0	4.0
B	875	1025	1175	1475
C	840	990	1140	1440
F	900	1050	1200	1500
G	830	980	1130	1430
Artikel-Nr. Einbauzarge verzinkt	60C076920	60C076925	60C076930	60C076940

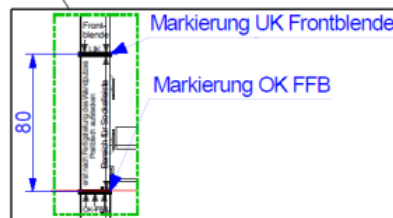
3. MAßZEICHNUNG [mm]



4. EINBAUANLEITUNG

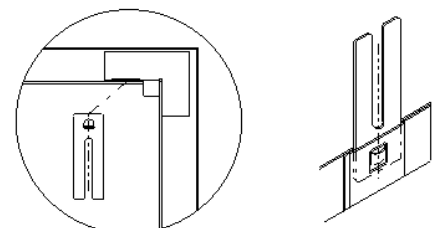


Rohbauma Einbaunische:
 Breite: Ma B + 20 mm
 Hhe: 720 mm von OK FFB
 Tiefe: 120-160 mm
 Abhngig von der Einbautiefe
 Des UP-Schranks (110-150mm)



Montage Befestigungslaschen

Die Befestigungslaschen sind im Auslieferungszustand lose der Frontblende beigelegt. Die Laschen werden per Klick-System, in die dafr vorgesehenen Aufnahmen am Frontrahmen, eingerastet (siehe Bild →). Der Frontrahmen kann nun an der Einbauzarge mit Hilfe der Flgelmuttern befestigt werden.



strawa Comfort-Unterputz-Verteilerschrank C69, RAL 9016

Artikelnummer: 60C0x69xx

Den UP-Schrank mittels der höhenverstellbaren Füße auf die Höhe der Oberkante des Fertigfußbodens (OK FFB) einstellen, so dass sich die Markierung OK FFB an der Einbauzarge des UP-Schranks auf Höhe der Oberkante des Fertigfußbodens (OK FFB) befindet. Die bauseitige Höhe der Sockelleiste darf maximal 80 mm betragen. Zur sicheren Fixierung sind die höhenverstellbaren Füße auf dem Rohfußboden zu befestigen. Der Verteilerschrank kann zusätzlich an der Rückwand der Einbauzarge befestigt werden.

Hinweis

Bei tieferem Einbau des Estrichprallbleches in den Estrich, ist unbedingt der bauseitige Aufbau der Sockelleiste zu beachten! Die Vorderkante der Einbauzarge ist bündig mit der Vorderkante des fertigen Wandaufbaus auszurichten.

5. SICHERHEIT; WARTUNG; PFLEGE

Bestimmungsgemäßer Einsatz

Die Anforderungen der DIN 4109 / VDI 4100 und der VDE 0100 701 sind einzuhalten.

Sicherheit

Die Schränke erfüllen keine Anforderungen der Feuerwiderstandsklassen F30, F60, F90 usw. Bei bestehenden Brandschutzanforderungen wird empfohlen, den Verteilerschrank mit feuerfestem Material (z.B. Gipskarton o.ä.) zu verkleiden.