

ZUBEHÖR GASTHERMEN- AUSTAUSCHSTATION

Anschlusskugelhahn-Set





INHALTSVERZEICHNIS

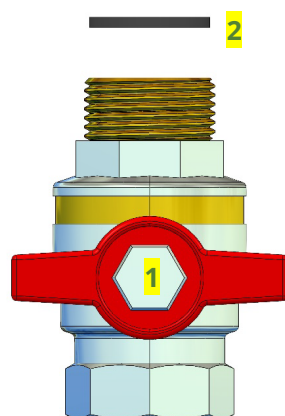
1.	FUNKTIONSBESCHREIBUNG	3
2.	BAUTEILBESCHREIBUNG	3
3.	ANSCHLÜSSE.....	3
4.	MAßZEICHNUNG	3
5.	MONTAGE.....	4
6.	BEDIENUNG KUGELHAHN.....	4

ABKÜRZUNGEN	BESCHREIBUNG
PWH	Trinkwasser warm

1. FUNKTIONSBESCHREIBUNG

Das Anschlusskugelhahn-Set bietet die Möglichkeit, alle strawa Friwara Gasthermenaustauschstationen mit Absperrkugelhähnen zu versehen. Kugelhähne für die Anschlüsse Heizung-Vorlauf Sekundär, Ausgang PWH und Heizung-Rücklauf Sekundär sind im Set enthalten.

2. BAUTEILBESCHREIBUNG

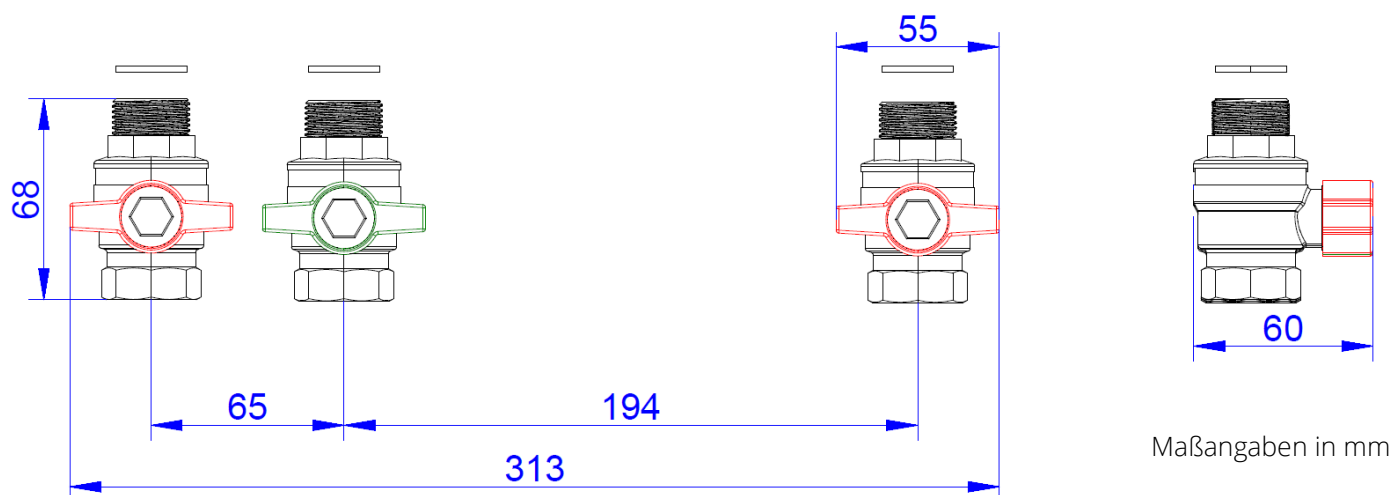


Nr.	Bauteil	Funktionsbeschreibung
1	Kugelhahn	Zum Absperrren der Rohrleitung.
2	EPDM-Dichtung	3/4" Dichtung zum Abdichten der Anschlussverbindung.

3. ANSCHLÜSSE


- Eingang Kugelhahn 3/4" IG
- Ausgang Kugelhahn 3/4" AG, flachdichtend

4. MAßZEICHNUNG



5. MONTAGE

- strawa Friwara Gasthermenaustauschstation absperren - an vorhandenen Kugelhähnen
- Kugelhähne mit 3/4" Dichtungen des Anschlusskugelhahn-Sets an den Überwurfmuttern der Station befestigen, mit Hilfe eines Maulschlüssels 30 mm
- auf Dichtigkeit prüfen



6. BEDIENUNG KUGELHAHN

Die Auf-/Zustellung des Kugelhahnes wird mit einer 90°-Drehbewegung erreicht.

Zeigt der Hebel in Rohrleitungsrichtung, ist der Kugelhahn geöffnet. Zeigt er quer zur Rohrleitung, ist der Kugelhahn geschlossen. Der Kugelhahn schließt im Uhrzeigersinn und öffnet entgegengesetzt.